




Le prix du porc à la production dans l'UE

Situation et évolution récentes



Depuis janvier 2002, les prix de marché du porc dans l'Union Européenne sont exprimés dans notre monnaie commune, l'euro.

Ils ne sont pas pour autant comparables et n'indiquent pas la rémunération réelle des éleveurs ! L'observatoire ITP des prix perçus permet d'y voir plus clair.

En moyenne, ces trois dernières années, les prix du porc perçus par les éleveurs sont assez proches dans les principaux pays de l'UE.

Globalement, l'Espagne a bénéficié de la meilleure rémunération, suivie par le Danemark.

L'Allemagne fait jeu égal avec la France.

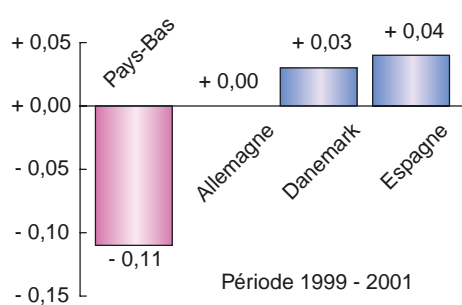
Les Pays-Bas occupent une position défavorable. L'année 2001 a été fortement troublée par l'épidémie de fièvre aphteuse. Pendant 8 semaines, au printemps 2001, il n'y a pas eu

de cotation. Ensuite, les prix sont repartis d'un niveau assez bas, comparé aux autres pays.

La rémunération des éleveurs français se situe dans la moyenne des trois dernières années. Mais, depuis fin 2001, elle décroche par rapport aux niveaux observés en Allemagne, Espagne, Pays-Bas et Danemark.

En 2002, la situation est préoccupante. L'écart s'est creusé par rapport aux autres bassins. Depuis le début de l'année, la différence est de 8 %. En mai, le prix français était même inférieur de 15 % à la moyenne de ces pays.

Ecarts moyens avec la France (moyenne 1999 - 2001) en euros par kg de carcasse



Prix du porc perçu en France (moyenne annuelle)

Année	Euros par kg	Francs par kg	Evolution (%)
1996	1,558	10,22	+13
1997	1,561	10,24	+0
1998	1,174	7,70	-25
1999	1,103	7,24	-6
2000	1,351	8,86	+22
2001	1,595	10,46	+18

Prix / kg carcasse

Source : ITP d'après traitement des données GTE

	France	Pays-Bas	Allemagne Nord	Espagne	Danemark
Prix (euro par kg de carcasse)					
1999	1,11	0,99	1,06	1,08	1,09
2000	1,35	1,30	1,36	1,39	1,39
2001	1,60	1,44	1,63	1,72	1,65
2002 *	1,25	1,27	1,35	1,35	1,44
Écart					
1999/2001		-0,11	-0,00	+0,04	+0,03
1999		-0,12	-0,05	-0,03	-0,02
2000		-0,05	+0,01	+0,04	+0,04
2001		-0,16	+0,04	+0,12	+0,05
2002 *		+0,01	+0,09	+0,10	+0,19

*) 5 mois de 2002

Hervé MAROUBY
Jan Peter VAN VERNEIJ



L'observatoire ITP des prix perçus

Depuis 1999, l'ITP suit en permanence les prix du porc payés aux producteurs dans les principaux pays de l'UE. Les prix sont estimés à partir :

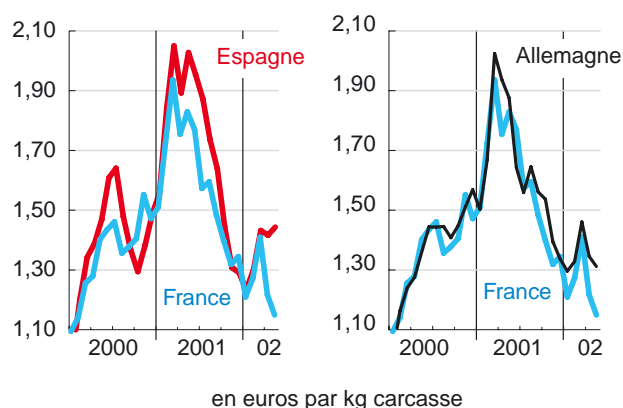
- d'une cotation de marché hebdomadaire, la plus représentative de la base de fixation du prix,
- d'une correction, représentant l'incidence moyenne des autres composantes du paiement (plus-value qualité, prélèvements et compléments de prix).

Cette correction est actualisée à partir des prix moyens annuels à la production, observés en gestion-technico-économique ou autres sources d'information (France, Allemagne, Danemark).

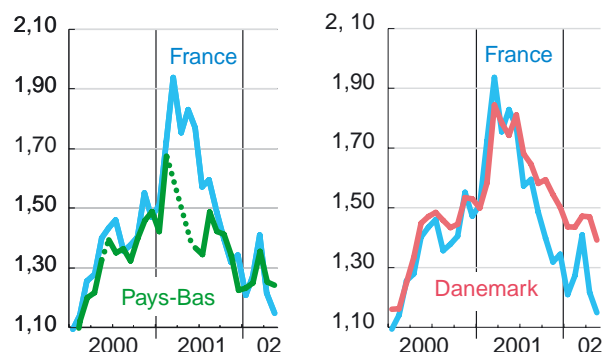
Aux Pays-Bas et en Espagne, il n'existe pas de références d'élevage sur la rémunération des producteurs. Enquêtes et avis d'expert permettent d'évaluer les déterminants du prix. La correction à appliquer fait ainsi l'objet d'ajustements réguliers (modifications des taxes parafiscales et autres charges, des suppléments de prix, etc...).

Corrigés sur la base d'une définition de carcasse homogène, celle en vigueur en France, les prix perçus des différents bassins peuvent être comparés.

Pour en savoir plus :
Le prix du porc perçu par les producteurs dans l'Union Européenne.
ITP Pôle Economie (145 p.)
Septembre 2000.
ITP Editions.



en euros par kg carcasse



Comparaison de prix du porc perçu dans les différents pays, moyennes mensuelles

L'observatoire : marchés suivis et corrections (2001)

(centimes d'euros/kg)

France. Le prix de base du Marché de Porc Breton (lissé sur 2 semaines) reflète bien l'évolution du prix perçu. +0,137

Allemagne. Dans le Nord du pays, une vingtaine de coopératives allemandes participent à la cotation Nordwest, - 0,072 bon indicateur du marché.

Danemark : Prix d'acompte hebdomadaire Danish-Crown (90% des abattages). En fin d'exercice, il est complété par +0,091 un bonus, selon les résultats financiers des abattoirs.

Pays-Bas : La bourse de Vleuten traduit bien l'évolution du marché néerlandais mais perd rapidement en importance. +0,030
Le prix d'appel du premier abattoir, Dumeco (la moitié des tonnages nationaux), incomplet et peu transparent, ne peut pas être utilisé.

Espagne. Le prix des porcs vivants négocié à Lérida (Mercolleida) sert de référence pour l'ensemble du pays. + 0,009
S'y ajoutent, après conversion en carcasse, les plus-values qualité et réfections diverses.

En **Belgique** et au **Royaume-Uni**, il est très difficile de connaître les corrections pertinentes à apporter aux cotations, ce qui nous amène, temporairement, à ne plus suivre ces pays.

Les cotations du prix du porc sur les principaux marchés européens sont actualisées en permanence sur le site ITP : www.itp.asso.fr (Rubrique Actualités/les cotations ou Economie/cotations).

Contact :

herve.marouby@itp.asso.fr
jan-peter.vanfernej@itp.asso.fr