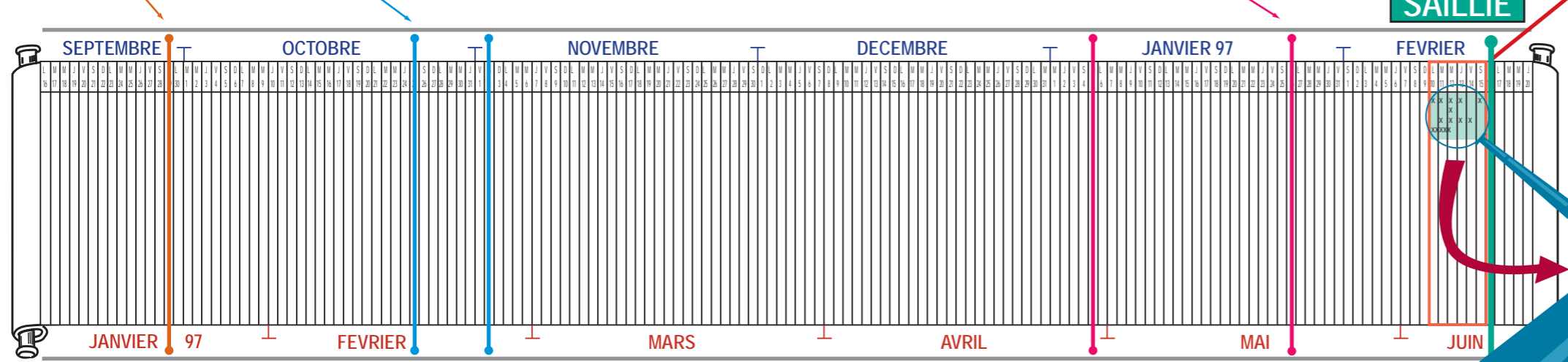


Comment le remplir ?

LES REPERES
Ils sont gravés sur le support et matérialisés par un fil vertical. Le déroulement du planning (de la droite vers la gauche), sous ces différents repères, indique les interventions à effectuer pour chaque lot de truies. La date du jour se trouve toujours sous le repère "saillie".

DATE DU JOUR : 16.02.97



SAILLIE

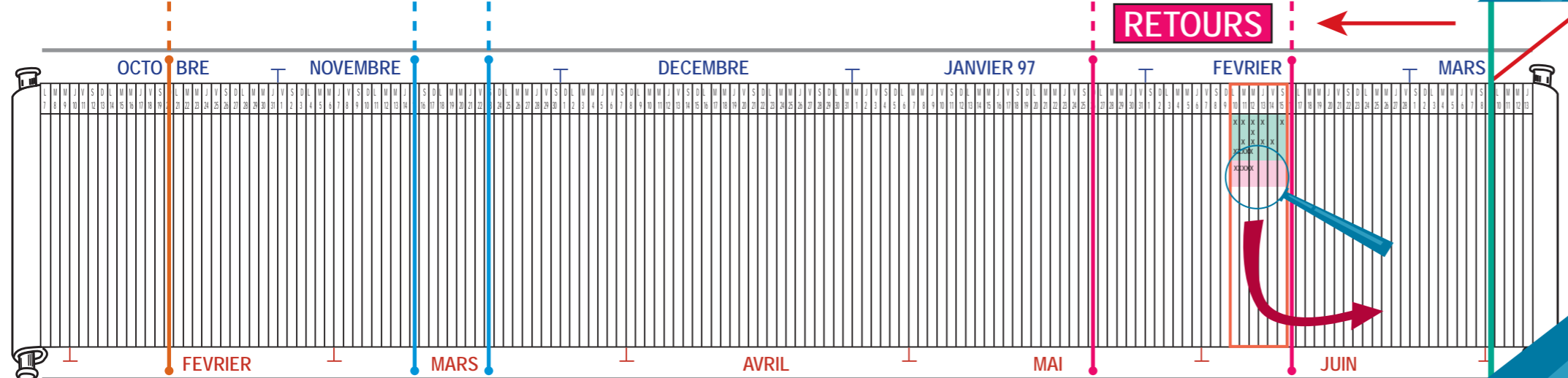
L	M	M	J	V	S
10	11	12	13	14	15
Verrat 374					
150	37	45	85		76
		72			
Verrat 158					
	68	73	40	78	
1e bande					
10 truies saillies					

LES SAILLIES

Inscrire chaque jour les numéros des truies saillies sur la ligne verticale correspondant à la date. Au bas du planning, se trouve la date correspondant à la mise bas (+ 114 jours).

On peut utiliser une zone horizontale par verrat.

DATE DU JOUR : 09.03.97



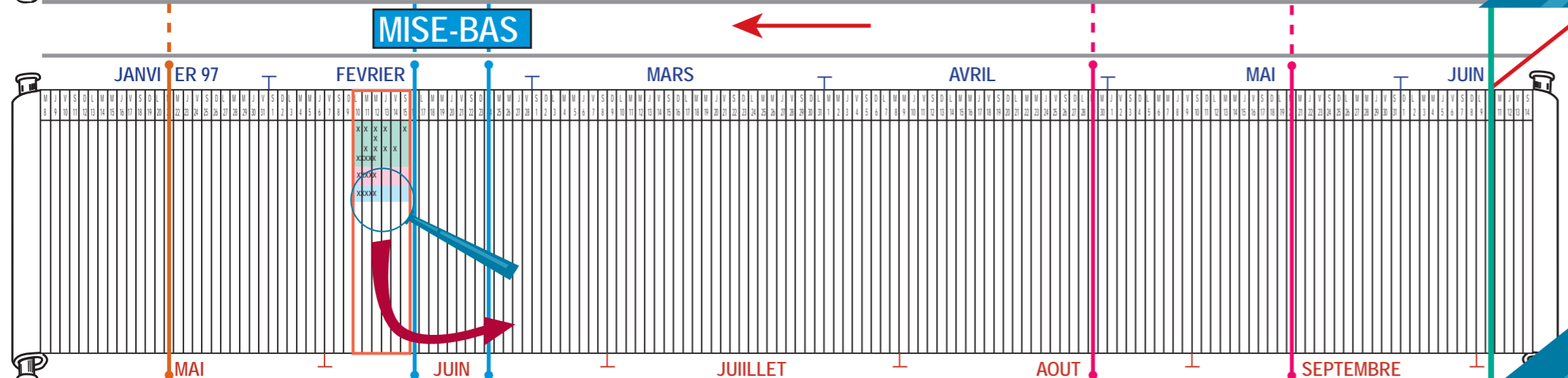
RETOURS

L	M	M	J	V	S
10	11	12	13	14	15
Verrat 374					
150	37	45	85		76
		72			
Verrat 158					
	68	73	40	78	
1e bande					
10 truies saillies					
2 retours					

LES RETOURS

Contrôler toutes les femelles dont le numéro défile sous le repère "Retours". S'il y a un retour, barrer le numéro de la truie. Si elle est saillie à nouveau, la réinscrire sous le repère "Saillie" dans la dernière zone horizontale inférieure. On peut distinguer le 1er retour (n° barré d'1 trait), d'un 2ème retour (n° barré de 2 traits).

DATE DU JOUR : 10.06.97



MISE-BAS

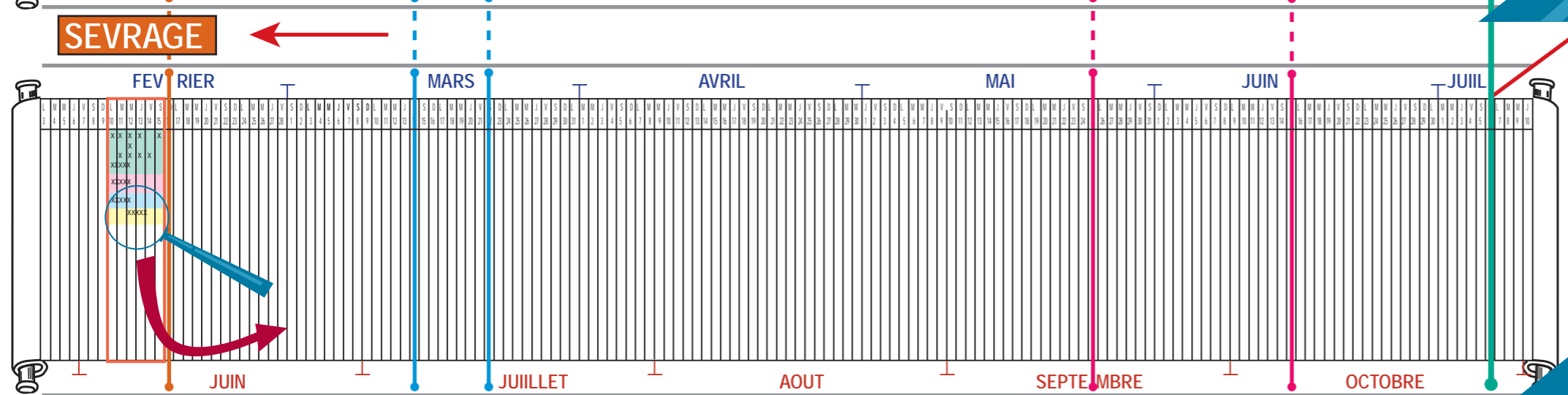
L	M	M	J	V	S
10	11	12	13	14	15
Verrat 374					
150	37	45	85		76
11	9	5			10
		72			
Verrat 158					
	68	73	40	78	
	12	9 (-1)	10	7	
1e bande					
10 truies saillies					
2 retours					
8 portées : 73 nés					

LES MISES BAS

Inscrire la prolificité des truies qui mettent bas (nés-vivants et morts-nés) sous le numéro de chaque truie.

On peut programmer le lavage des truies et l'entrée en maternité en notant ces opérations sur le cadre une semaine avant la mise-bas

DATE DU JOUR : 06.07.97



SEVRAGE

L	M	M	J	V	S
10	11	12	13	14	15
Verrat 374					
150	37	45	85		76
11	9	5			10
8	7	5			8
		72			
Verrat 158					
	68	73	40	78	
	12	9 (-1)	10	7	
	10	6	9	7	
1e bande					
10 truies saillies					
2 retours					
8 portées : 73 nés					
60 sevrés					

LES SEVRAGES

Le jour du sevrage, inscrire le nombre de porcelets sevrés par chaque truie et effectuer le bilan de la bande :

- étalement des saillies
- importance des retours
- prolificité
- taux de pertes

On peut également tirer un bilan par verrat.

